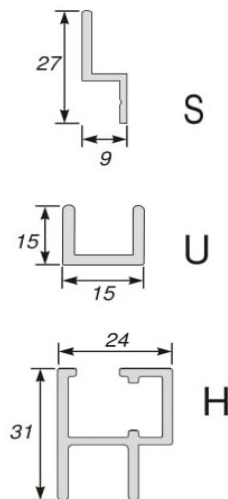
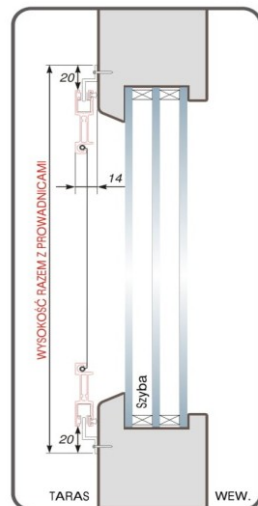
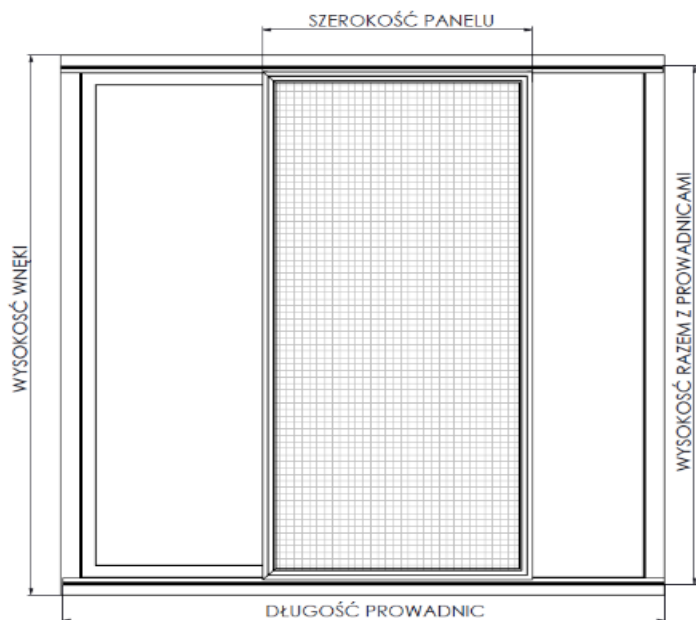


DRUK ZAMÓWIENIŃ - MOSKITIERA DRZWIOWA PRZESUWNA "EASY"

ZAMAWIAJĄCY:

ADRES:



1. POKAZUJEMY TYP PANELU (**POJEDYNCZY LUB PODWÓJNY**)
2. DOKONUJĄC POMIARU MOSKITIERY MIERZYMY I POKAZUJEMY **SZEROKOŚĆ PANELU "A", WYSOKOŚĆ PANELU WRAZ Z PROWADNICAMI "B"** ORAZ DŁUGOŚĆ PROWADNICY MOSKITIERY WG RYSUNKU,
3. POKAZUJEMY TYP PROWADNICY (**S, U LUB H**)
4. POKAZUJEMY KOLOR PROFILU MOSKITIERY (**BIAŁY, BRĄZ, ANTRACYT, ŻŁOTY DĄB**),
5. POKAZUJEMY KOLOR SIATKI (**SZARY LUB CZARNY**),
6. POKAZUJEMY ILOŚĆ MOSKITIER.

Lp	TYP PANELU (1.)		WYMIARY (2.)				TYP PROWADNICY (3.)	KOLOR PROFILU (4.)	KOLOR SIATKI (5.)		ILOŚĆ (6.)	UWAGI
	POJEDYNCZY	PODWÓJNY	SZEROKOŚĆ PANELU	SZEROKOŚĆ PANELU 2	WYSOKOŚĆ Z PROWADNICAMI	DŁUGOŚĆ PROWADNICY			CZARNY	SZARY		
1												
2												
3												
4												
5												

KLIENT PONOSI ODPOWIEDZIALNOŚĆ ZA DANE PODANE W DRUKU ZAMÓWIENI

