





DRUK ZAMÓWIENI - ŻALUZJA DREWNIANA

ZAMAWIAJĄCY:											ADRES:					
LP.	TYP ŻALUZJI		TAŚMA LUB SZNUREK DLA 50mm	WYMIARY		KOLOR LAMELI	STRONA PODNOSZENIA		STRONA STEROWANIA		MASKOWNICA		MONTAŻ BEZINWAZYJNY (DLA 25 mm) TAK/NIE	PROWADZENIE ŻYŁKOWE (DLA 25mm) TAK/NIE	ILOŚĆ	UWAGI
	25 mm	50 mm		SZEROKOŚĆ	WYSOKOŚĆ		LEWA	PRAWA	LEWA	PRAWA	PRZÓD	PRZÓD + BOKI				
1																
2																
3																
4																
5																
6																
7																
8																
9																
10																
11																
12																

KLIENT PONOSI ODPOWIEDZIALNOŚĆ ZA DANE PODANE W DRUKU ZAMÓWIENI

AKCESORIA DO ŻALUZJI DREWNIANEJ

NAZWA	KOLOR	SZTUKA	NAZWA	KOLOR	SZTUKA
UCHWYT BEZINWAZYJNY GÓRNY (1szt)			PILOT 1-KANAŁOWY		
UCHWYT BEZINWAZYJNY DOLNY (1szt)			PILOT 5-KANAŁOWY		
UCHWYT INWAZYJNY DOLNY KĄTOWNIK (1szt)			SILNIK ELEKTRYCZNY (1szt)		
MASKOWNICA ŻALUZJI DREWNIANEJ 25mm (mb)			MASKOWNICA ŻALUZJI DREWNIANEJ 50mm (mb)		