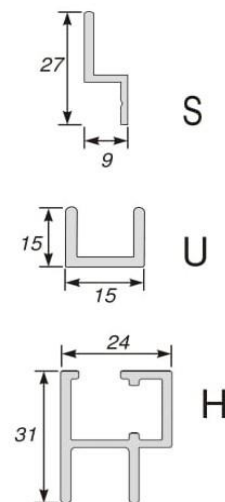
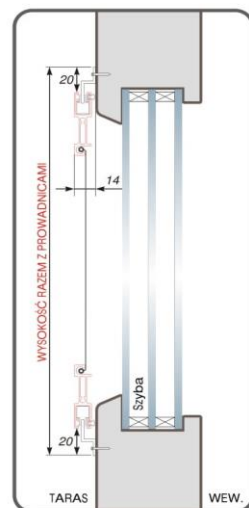
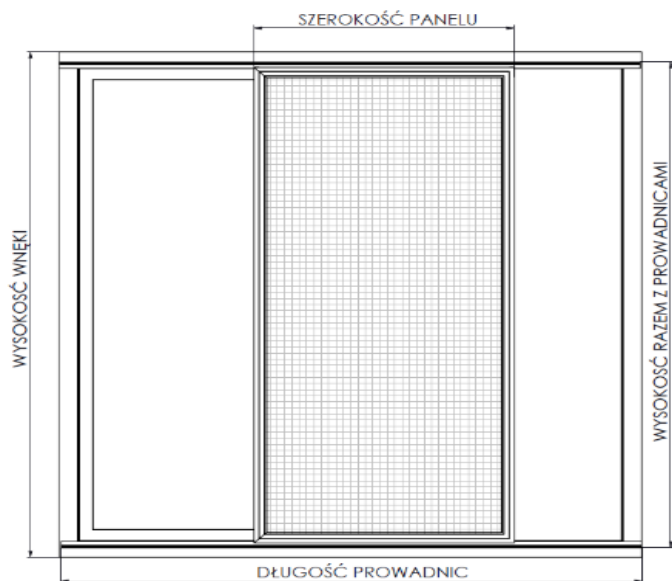


## DRUK ZAMÓWIENI - MOSKITIERA DRZWIOWA PRZESUWNA "EASY"

ZAMAWIAJĄCY:

ADRES:



1. PODAJEMY TYP PANELU (POJDYNCZY LUB PODWÓJNY)
2. DOKONUJĄC POMIARU MOSKITIERY MIERZYMY I PODAJEMY SZEROKOŚĆ PANELU "A", WYSOKOŚĆ PANELU WRAZ Z PROWADNICAMI "B" ORAZ DŁUGOŚĆ PROWADNIC MOSKITIERY WG RYSUNKU,
3. PODAJEMY TYP PROWADNICY (S, U LUB H)
4. PODAJEMY KOLOR PROFILU MOSKITIERY (BIAŁY, BRĄZ, ANTRACYT, ŻŁOTY DĄB),
5. PODAJEMY KOLOR SIATKI (SZARY LUB CZARNY),
6. PODAJEMY ILOŚĆ MOSKITIER.

Lp	TYP PANELU (1.)		WYMIARY (2.)				TYP PROWADNICZY (3.)	KOLOR PROFILU (4.)	KOLOR SIATKI (5.)		ILOŚĆ (6.)	UWAGI
	POJEDYNCZY	PODWÓJNY	SZEROKOŚĆ PANELU	SZEROKOŚĆ PANELU 2	WYSOKOŚĆ Z PROWADNICAMI	DŁUGOŚĆ PROWADNICZY			CZARNY	SZARY		
1												
2												
3												
4												
5												

**KLIENT PONOSI ODPOWIEDZIALNOŚĆ ZA DANE PODANE W DRUKU ZAMÓWIENI**